

إحصاء سيارات القطاع الخاص المسجلة في مديرية  
المرور العامة لغاية

**2016 / 12 / 31**

كانون الاول

**2017**

## المحتويات

الصفحة	العنوان
1	المقدمة .....
1	المنهجية .....
1.2	تحليل نتائج اهم المؤشرات .....
2	المفاهيم والتعاريف .....
<b>الجدول</b>	
3	المؤشرات الرئيسية لعدد سيارات القطاع الخاص ولجميع انواع اللوحات (الدائمة ، الفحص المؤقت ، اللوحات الجديدة) المسجلة في مديرية المرور العامة للسنوات (2012 - 2016) .
4	عدد الجسور حسب المحافظة ونوع الجسر لغاية 2016/12/31 .
5	عدد سيارات القطاع الخاص التي تحمل اللوحات (الدائمة) والدراجات النارية المسجلة في مديرية المرور العامة حسب المحافظة والنوع لغاية 2016 /12 /31.
6	عدد سيارات القطاع الخاص التي تحمل اللوحات (الدائمة) والدراجات النارية المسجلة في مديرية المرور العامة حسب النوع وسنة الصنع لغاية 2016 /12 /31.
7	عدد سيارات الركاب التي تحمل اللوحات (الدائمة) المسجلة في مديرية المرور العامة حسب المحافظة وعدد المقاعد لغاية 2016 /12 /31 .
8	عدد سيارات القطاع الخاص للمشروع الوطني (اللوحات الجديدة) والدراجات النارية المسجلة في مديرية المرور العامة حسب المحافظة والنوع لغاية 2016 /12 /31 .
9	عدد سيارات القطاع الخاص للمشروع الوطني (اللوحات الجديدة) والدراجات النارية المسجلة في مديرية المرور العامة حسب النوع وسنة الصنع لغاية 2016 /12 /31.
10	عدد سيارات الركاب للمشروع الوطني (اللوحات الجديدة) المسجلة في مديرية المرور العامة حسب المحافظة وعدد المقاعد لغاية 2016 /12 /31 .
11	عدد سيارات الحمل للمشروع الوطني (اللوحات الجديدة) المسجلة في مديرية المرور العامة حسب المحافظة ونوع الحمولة لغاية 2016 / 12 / 31 .

الصفحة	العنوان
12	(10) عدد سيارات القطاع الخاص للمشروع الوطني (اللوحات الجديدة) والدراجات النارية حسب نوع الوقود المستخدم لغاية 2016 / 12 / 31 .
13	(11) عدد سيارات القطاع الخاص والدراجات النارية للمشروع الموازي (اللوحات الجديدة) والدراجات النارية المسجلة في مديرية المرور العامة حسب المحافظة والنوع لغاية 2016 / 12 / 31 .
14	(12) عدد سيارات القطاع الخاص للمشروع الموازي (اللوحات الجديدة) والدراجات النارية حسب نوع الوقود المستخدم لغاية 2016 / 12 / 31 .
15	(13) عدد سيارات القطاع الخاص للمشروع الوطني والمشروع الموازي (اللوحات الجديدة) والدراجات النارية المسجلة في مديرية المرور العامة حسب المحافظة والنوع لغاية 2016 / 12 / 31 .
16	(14) عدد سيارات القطاع الخاص للمشروع الوطني والمشروع الموازي (اللوحات الجديدة) والدراجات النارية حسب نوع الوقود المستخدم لغاية 2016 / 12 / 31 .
17	(15) عدد سيارات القطاع الخاص التي تحمل ثلاث لوحات (الدائمة ، المشروع الوطني ، المشروع الموازي (اللوحات الجديدة)) والدراجات النارية المسجلة في مديرية المرور العامة حسب المحافظة والنوع المستخدم لغاية 2016 / 12 / 31 .
20	(16) إجمالي عدد سيارات القطاع الخاص التي تحمل اللوحات (الدائمة ، الفحص المؤقت ، (اللوحات الجديد)) المسجلة في مديرية المرور العامة لغاية 2016 / 12 / 31 .

#### الاشكال البيانية

12	(1) عدد سيارات القطاع الخاص للمشروع الوطني ( اللوحات الجديدة ) حسب نوع الوقود المستخدم لغاية 2016 / 12 / 31 .
14	(2) عدد سيارات القطاع الخاص للمشروع الموازي (اللوحات الجديدة) والدراجات النارية حسب نوع الوقود المستخدم لغاية 2016 / 12 / 31 .
16	(3) عدد سيارات القطاع الخاص للمشروع الوطني والمشروع الموازي (اللوحات الجديدة) والدراجات النارية حسب نوع الوقود المستخدم لغاية 2016 / 12 / 31 .

#### الخرائط

18	(1) الاعداد الكلية لسيارات القطاع الخاص المسجلة في مديرية المرور العامة التي تحمل اللوحات (الدائمة ، الفحص المؤقت ، اللوحات الجديدة) لغاية 2016 / 12 / 31 .
19	(2) اعداد سيارات القطاع الخاص المسجلة في مديرية المرور العامة التي تحمل اللوحات (الدائمة ، الفحص المؤقت ، اللوحات الجديدة) لغاية 2016 / 12 / 31 .

## المقدمة

تقوم مديرية إحصاءات النقل والاتصالات بإصدار تقرير إحصائي سنوي عن عدد السيارات في القطاع الخاص المسجلة في مديرية المرور العامة ، صدر أول تقرير عن هذا النشاط عام 1979 بعدها أعدت التقارير اللاحقة عن طريق تحديث البيانات بالاعتماد على التغيرات التي تطرأ على أعداد ومواصفات السيارات بأنواعها كافة عن طريق استمارة صممت من قبل المديرية خاصة بتدوين هذه التغيرات تتضمن التسجيل الجديد مثل ، ترقين القيد ، نقل الملكية بين المحافظات أو أية تغيرات أخرى تحدث في بيانات السيارات بعدها تم الاعتماد على السجلات الإدارية المتوفرة في مكاتب التسجيل في مديرية المرور العامة في بغداد والمحافظات كافة واعتمد كمصدر رئيسي للبيانات الإحصائية في التقرير النهائي ولسنة 2016 ، التقرير الحالي عكس إجمالي إعداد ومواصفات السيارات المسجلة لدى مديرية المرور العامة والتي تحمل (لوحات التسجيل أدانمي ، لوحات الفحص المؤقت ، لوحات المشروع الوطني والمشروع الموازي (اللوحات الجديدة)) ولسنة 2016 .

## المفاهيم والتعاريف

- الكثافة المرورية :- هي عدد السيارات لكل كيلومتر من الطرق المبلطة (عدد السيارات / أطوال الطرق) .
- أطوال الطرق المبلطة (كم) :- هي الطرق الرئيسية والطرق الثانوية والطرق الريفية والطرق الحدودية .
- 1- الطريق الرئيسي :- الطريق الذي يربط مراكز المحافظات مع بعضها ومركز المحافظة مع المنافذ الحدودية .
- 2- الطريق الثانوي :- الطرق التي تربط الطرق الرئيسية مع بعضها والطرق التي تربط الاقضية والنواحي .
- 3- الطريق الريفي :- الطريق الذي يخدم المناطق الزراعية والقرى ويرتبط مع الطرق الثانوية .

## المنهجية

يتم استيفاء البيانات من مديرية المرور العامة (قسم الحاسبة والتوثيق الآلي) لكل أنواع لوحات تسجيل السيارات لسنة 2016 ، حيث تتم المتابعة المستمرة من قبل فريق عمل في مديرية إحصاءات النقل والاتصالات / الجهاز المركزي للإحصاء والهدف من التقرير هو الوصول إلى المجموع الإجمالي لسيارات القطاع الخاص لكافة لوحات التسجيل ولجميع أنواع السيارات ( الركاب ، الحمل ، المواصفات الخاصة ) بالإضافة إلى الدراجات النارية بعدها يتم تدقيق البيانات من قبل المديرية من ناحية دقة و صحة ومنطقية الأرقام ومقارنتها مع السنوات السابقة ويتم تهيئة الجداول الخاصة وتبويب البيانات واستخراج المؤشرات لإصدار التقرير بشكله النهائي بعد تضمينه بالرسوم البيانية والخرائط التوضيحية .

قامت مديرية المرور العامة بدعم المشروع الوطني (اللوحات الجديدة) بمشروع جديد مساعد للمشروع الوطني يسمى المشروع الموازي يتم من خلاله تحويل لوحات السيارات إلى (اللوحات الجديدة) ويشمل محافظتي بغداد والبصرة فقط وهي المحافظات التي تمتلك أكثر عدداً من سيارات القطاع الخاص ولتعزيز ودعم أعمال تحويل لوحات التسجيل الجديدة بأسرع وقت ممكن .

ومن خلال هذا التقرير تم استحداث جداول جديدة تخص المشروع الموازي وجداول أخرى تدمج وتجمع خلالها بيانات المشروع الوطني والمشروع الموازي بالإضافة إلى جداول التي تخص ( لوحات الفحص المؤقت واللوحات الدائمة ) ليتم استخراج المؤشرات النهائية للتقرير حيث تسعى مديرية المرور العامة إلى تحويل كافة لوحات التسجيل أعلاه إلى (اللوحات الجديدة) لتكون موحدة على مستوى العراق .

تحليل نتائج أهم المؤشرات

1. بلغ المجموع الكلي لسيارات القطاع الخاص (6110859) سيارة لسنة 2016 مع إقليم كردستان والتي تشمل سيارات ذات اللوحات [الدائمة ، الفحص المؤقت ، اللوحات الجديدة (المشروع الوطني والمشروع الموازي)] فيما كان عدد السيارات لسنة 2015 (5660885) سيارة بنسبة ارتفاع بلغت (7.9%) كما مبين في جدول (1) .
2. ارتفع معدل مجموع عدد سيارات القطاع الخاص المسجلة في مديرية المرور العامة بكافة لوحاتها بمقدار (169) سيارة لكل (1000) نسمة من السكان مقارنة بسنة 2015 حيث كان المعدل (161) سيارة لكل (1000) نسمة من السكان كما مبين في جدول (1) .
3. ارتفع معدل مجموع عدد سيارات القطاع الخاص المسجلة في مديرية المرور العامة بكافة أنواع لوحاتها لكل (كم) من الطرق المبلطة في الحكومة الاتحادية عدا إقليم كردستان إلى (115) سيارة/ كم كما مبين في جدول (1) .
4. تم استحداث مؤشر جديد في التقرير وهو عدد الجسور لغاية 2016 وعددها (698) جسر عدا إقليم كردستان باستثناء الجسور والمجسرات طرق المرور السريع التي عددها (296) كما مبين في جدول (2) .
5. السيارات التي لوحات تسجيلها (الفحص المؤقت) والمسجلة في مديرية المرور العامة لسنة 2016 انخفض عددها إلى (312,445) سيارة بعد إن كان عددها (512735) سيارة لسنة 2015 وبنسبة انخفاض (39.1%) وذلك لتحويل لوحاتها إلى (اللوحات الجديدة) من خلال المشروع الوطني والموازي كما مبين في جدول (17) .
6. ارتفع عدد سيارات التي لوحات تسجيلها على المشروع الوطني (اللوحات الجديدة) المسجلة لدى مديرية المرور العامة لسنة 2016 إلى (922785) سيارة وبنسبة زيادة مقدارها (16.2%) عن عدد تلك السيارات المسجلة لسنة 2015 التي كان عددها (793907) سيارة كما مبين في جدول (6) .
7. عدد السيارات التي لوحات تسجيلها على المشروع الموازي (اللوحات الجديدة) المسجلة لدى مديرية المرور العامة لسنة 2016 والتي شملت محافظتي بغداد والبصرة فقط وبلغ عددها (1052874) سيارة كما مبين في جدول (11) .
8. بلغ مجموع عدد سيارات القطاع الخاص المشروع الوطني والمشروع الموازي (اللوحات الجديدة) المسجلة لدى مديرية المرور العامة لسنة 2016 (1975659) سيارة كما مبين في جدول (13) فيما كان عددها سنة 2015 (1625239) .
9. بلغ مجموع عدد سيارات القطاع الخاص التي تحمل اللوحات (الدائمة) و(المشروع الوطني والموازي) المسجلة في مديرية المرور العامة لسنة 2016 (4572077) كما مبين في جدول (15) .
10. بلغ عدد الدراجات النارية الكلي لسنة 2016 (147850) دراجة وهذا العدد يشمل (اللوحات الدائمة) وعددها (102012) دراجة عدا إقليم كردستان والمشروع الوطني والمشروع الموازي (اللوحات الجديدة) وعددها (45838) دراجة عدا إقليم كردستان لعدم وجود هذا النوع من اللوحات داخل الإقليم كما مبين في جدول (3) و (13) .
11. أن نسبة السيارات التي تحمل اللوحات الدائمة مقدارها (62.6%) من إجمالي السيارات الكلي أي ضمنها إقليم كردستان إما السيارات التي تحمل لوحات (الفحص المؤقت) فقد بلغت نسبتها (5.1%) من إجمالي السيارات أعلاه في حين بلغت نسبة السيارات التي تحمل (اللوحات الجديدة) (32.3%) من المجموع الكلي لسيارات القطاع الخاص لسنة 2016 علماً لا يوجد سيارات فحص مؤقت ولا سيارات تحمل اللوحات الجديدة في إقليم كردستان كما مبين في جدول (17) .

المؤشرات الرئيسية لعدد سيارات القطاع الخاص ولجميع أنواع اللوحات (الدائمة ، الفحص المؤقت ، اللوحات الجديدة) المسجلة في مديرية المرور للسنوات  
(2016 - 2012)

Main indicators of the number of private sector cars and all types of plates (permanent, mnafast, new plates) registered at the  
Directorate of Traffic for years

Table (1)

جدول (1)

Indicators	السنوات years					البيان
	2016***	2015***	2014	2013	2012	
Number of vehicles	6,110,859	5,660,885	5,388,968	4,515,041	3,830,187	مجموع عدد السيارات
Number of vehicles	4,884,522	4,343,888	4,130,043	3,427,534	2,948,986	عدد السيارات عدا الاقليم كردستان
Population (1000 person)	36,169	35,213	36,004	35,095	34,207	عدد السكان (الف نسمة)
* longest tiled road (km)	42,508	42,503	42,443	42,443	42,210	* اطوال الطرق المبلطة (كم) عدا اقليم كردستان
Average number of vehicles (permanent, almnafist, new plate) per 1000 person	169	161	150	129	112	معدل السيارات لكل 1000 نسمة من السكان
**Average number of vehicles (almnafist, permanent, new plate) per (km) of tiled road	115	102	97	81	70	** معدل السيارات عدا الاقليم (الكثافة المرورية) لكل (كم) من الطرق المبلطة
	6	6	7	8	9	معدل شخص / مركبة

\* Longest tiled roads (km) except KRG

\* اطوال الطرق المبلطة ( كم ) عدا اقليم كردستان

\* The rate of cars except the Kurdistan region (car / km) = Number of cars / lengths  
of roads

\*\* معدل السيارات عدا اقليم كردستان (سيارة/كم) = عدد السيارات / اطوال الطرق

Population for the years (2015-2016) Source : Population Statistics and in the light  
of new projections amendments

\*\*\* عدد السكان لسنتي ( 2015-2016 ) المصدر أحصاء السكاني وعلى ضوء تعديلات الإسقاطات الجديدة

عدد الجسور حسب المحافظة ونوع الجسر كما في 2016/12/31

Number of bridges by governorate and type of bridge as at 31/12/2016

Table (2)

جدول (2)

Governorate	المجموع Total	أنواع الجسور type of bridges			المحافظات
		جسر عائم Floating bridge	جسر حديدي an iron bridge	جسر كونكريتي Bridge	
Ninevah	51	—	9	42	نينوى
Kirkuk	90	—	6	84	كركوك
Diala	43	3	15	25	ديالى
AL-Anbar	87	18	5	64	الانبار
Baghdad	29	6	5	18	بغداد
Babylon	40	—	7	33	بابل
Kerbela	25	—	1	24	كربلاء
Wasit	32	—	4	28	واسط
Salah Al-Deen	19	5	1	13	صلاح الدين
Najaf	42	5	18	19	النجف
AL- Qadisiya	55	1	16	38	القادسية
AL- Muthanna	24	2	2	20	المتنّى
Thi- Qar	69	4	24	41	ذي قار
Missan	23	1	6	16	ميسان
Basrah	69	9	10	50	البصرة
<b>Total</b>	<b>698</b>	<b>54</b>	<b>129</b>	<b>515</b>	<b>المجموع</b>
<b>*Express way Traffic</b>	<b>296</b>	<b>—</b>	<b>—</b>	<b>296</b>	<b>* المرور السريع</b>

\* express way Traffic include bridges and Almjsrat

\* المرور السريع تشمل الجسور والمجسرات

Data source / General Authority for Roads and Bridges

مصدر البيانات / الهيئة العامة للطرق والجسور

عدد سيارات القطاع الخاص التي تحمل اللوحات (الدائمة) والدراجات النارية المسجلة في مديرية المرور حسب المحافظة والنوع لغاية 2016/12/31

Number of private sector vehicles bearing (permanent) plates and motorcycles registered in the Directorate of Traffic by governorate and type until 31/12/2016

Table (3)

جدول (3)

Type Gov.	الدراجات النارية Motorcycle	المجموع الكلي Grand total	ذات مواصفات خاصة Special Specifications	مجموع سيارات الحمل Total Lorries and pick-ups	سيارات الحمل Lorries and pick-ups				مجموع سيارات الركاب Total passengers vehicles	سيارات الركاب passengers vehicles				النوع المحافظة
					اللوريات lorries			بيك اب وفان Pick-ups & van		باص Bus	حقلية Field	استيشن Station	صالون Saloon	
					حوضية Lorry Tank	قلاب Tipper lorry	شاصي Flat Bed Truck							
Ninaueh	6857	250631	19712	67512	7	6352	14000	47153	163407	4733	137	23128	135409	نينوى
Kirkuk	248	120300	11341	20309	93	1020	1496	17700	88650	2398	15	9622	76615	كركوك
Diala	8034	142918	12621	33714	662	2999	3720	26333	96583	9264	22	9421	77876	ديالى
AL-Anbar	1359	133765	16061	37626	630	4043	10378	22575	80078	4882	2	8758	66436	الانبار
Baghdad	27466	995251	46971	126165	941	9635	19306	96283	822115	64168	145	132537	625265	بغداد
Babylon	8611	151652	15911	36569	134	1827	2389	32219	99172	13779	0	11244	74149	بابل
Kerbela	6219	75269	6250	11532	285	1501	1383	8363	57487	6920	15	6965	43587	كربلاء
Wasit	10822	82165	13893	28498	116	1648	2531	24203	39774	4881	5	5271	29617	واسط
Salah AL-DEEN	2193	115953	9717	46799	512	2139	4344	39804	59437	2628	0	6791	50018	صلاح الدين
AL-Najaf	9945	100889	6208	20144	339	2776	4745	12284	74537	6319	5	9548	58665	النجف
AL-Qadisiya	5925	101162	13458	16257	166	1083	1502	13506	71447	4337	2	5235	61873	القادسية
AL-Muthanna	3978	51707	4220	16337	308	1362	2557	12110	31150	2246	2	3488	25414	المتن
Thi-Qar	3356	79321	13304	15618	218	1183	1985	12232	50399	3217	4	6906	40272	ذي قار
Maysan	1584	51131	6310	12634	24	444	654	11512	32187	2027	6	3063	27091	ميسان
AL-Basrah	5415	144304	17792	27418	359	3928	6480	16651	99094	12990	3	12026	74075	البصرة
<b>Total</b>	<b>102012</b>	<b>2596418</b>	<b>213769</b>	<b>517132</b>	<b>4794</b>	<b>41940</b>	<b>77470</b>	<b>392928</b>	<b>1865517</b>	<b>144789</b>	<b>363</b>	<b>254003</b>	<b>1466362</b>	<b>المجموع</b>



عدد سيارات القطاع الخاص التي تحمل اللوحات (الدائمة) والدراجات النارية المسجلة في مديرية المرور حسب النوع وسنة الصنع لغاية 2016/12/31

Number of private sector vehicles carrying permanent plates and motorcycles registered in the Traffic Directorate by type and year of manufacture until 31/12/2016

Table (4)

جدول (4)

Type  Manufaturing year	سيارات الحمل Lorries and pick-ups				سيارات الركاب Passengers				النوع  سنة الصنع					
	الدراجات النارية Motorcycle	المجموع الكلي Grand total	ذات مواصفات خاصة Special Specifications	مجموع سيارات الحمل Total	مجموع سيارات الركاب Total									
					حوضية Lorry Tank	قلاب Tipper lorry	شاصي Flat Bed Truck	بيك اب وفان Pick-ups & van		باص Bus	حقليية Field	استيشن Station	صالون Saloon	
1960 and Less	10279	245644	34146	22015	165	1223	2856	17771	189483	5063	2	3991	180427	1960 فأقل
1970-1961	498	30296	2919	7386	91	1073	3705	2517	19991	2008	1	86	17896	1970-1961
1980-1971	22105	187305	25667	59805	431	10060	19085	30229	101833	11381	37	2117	88298	1980-1971
1990-1981	24095	397581	70776	88303	775	15373	20313	51842	238502	10018	43	10087	218354	1990-1981
1995-1991	88	467709	23649	64993	1601	7177	12056	44159	379067	34950	100	39354	304663	1995-1991
2000-1996	27	152694	18765	47994	602	1371	4931	41090	85935	15861	44	6928	63102	2000-1996
2001	5	33164	2430	13645	258	1095	2244	10048	17089	2366	6	1403	13314	2001
2002	3	29216	2017	12255	189	719	1850	9497	14944	2009	11	907	12017	2002
2003	1	13541	1291	5553	132	553	1687	3181	6697	476	3	875	5343	2003
2004	5	22917	1376	6664	172	378	1663	4451	14877	1306	20	1661	11890	2004
2005	18	22474	1423	5891	104	369	1657	3761	15160	2876	11	1454	10819	2005
2006	60	43168	1388	14515	75	232	1214	12994	27265	4085	17	4191	18972	2006
2007	164	75755	1730	15943	65	273	993	14612	58082	7333	16	13485	37248	2007
2008	359	96210	2037	16959	39	178	734	16008	77214	6528	17	19932	50737	2008
2009	1779	139289	4978	19112	42	142	584	18344	115199	13708	20	24020	77451	2009
2010	5635	101835	3103	15645	17	36	199	15393	83087	8137	7	16130	58813	2010
2011	12181	128186	2870	14106	8	129	254	13715	111210	4000	2	22427	84781	2011
2012	8219	154293	3836	22817	17	891	837	21072	127640	5184	0	29002	93454	2012
2013	6713	127618	3926	24915	5	605	485	23820	98777	2377	5	26336	70059	2013
2014	6174	75835	3559	20839	0	41	63	20735	51437	3878	1	21605	25953	2014
2015	2511	35297	1515	10115	3	3	17	10092	23667	917	0	6147	16603	2015
2016	1075	13133	257	5897	2	0	10	5885	6979	261	0	1441	5277	2016
2017	1	2582	32	1590	0	0	2	1588	960	47	0	384	529	2017
2017 and more	17	676	79	175	1	19	31	124	422	20	0	40	362	2017 فأكثر
Total	102012	2596418	213769	517132	4794	41940	77470	392928	1865517	144789	363	254003	1466362	المجموع

عدد سيارات الركاب التي تحمل اللوحات (الدائمة) المسجلة في مديرية المرور حسب المحافظة وعدد المقاعد لغاية 2016/12/31

Number of passenger cars bearing (permanent) plates registered in the Traffic Directorate by governorate and number of seats until 31/12/2016

Table (5)

جدول (5)

GOV.	No.of seats مجموع سيارات الركاب Total passengers vehicles	سيارات الركاب passengers vehicles						عدد المقاعد المحافظة
		باص Bus			حقلية Field	ستيشن Station	صالون Saloon	
		25 فاكثر	24-15	14-10	9 -7	5 -2	5-2	
Nineveh	163407	1431	1145	2157	137	23128	135409	نينوى
Kirkuk	88650	215	514	1669	15	9622	76615	كركوك
Diala	96583	436	1184	7644	22	9421	77876	ديالى
Al-Anbar	80078	330	631	3921	2	8758	66436	الانبار
Baghdad	822115	5705	6142	52321	145	132537	625265	بغداد
Babylon	99172	1088	1139	11552	0	11244	74149	بابل
Kerbela	57487	460	343	6117	15	6965	43587	كربلاء
Wasit	39774	358	267	4256	5	5271	29617	واسط
Salah Al-Deen	59437	421	249	1958	0	6791	50018	صلاح الدين
Al-Najaf	74537	821	432	5066	5	9548	58665	النجف
Al-Qadisiya	71447	125	17	4195	2	5235	61873	القادسية
Al-Muthanna	31150	109	115	2022	2	3488	25414	المتن
Thi-Qar	50399	222	158	2837	4	6906	40272	ذي قار
Maysan	32187	146	155	1726	6	3063	27091	ميسان
Al-Basrah	99094	1842	318	10830	3	12026	74075	البصرة
<b>Total</b>	<b>1865517</b>	<b>13709</b>	<b>12809</b>	<b>118271</b>	<b>363</b>	<b>254003</b>	<b>1466362</b>	<b>المجموع</b>

عدد سيارات القطاع الخاص للمشروع الوطني ( اللوحات الجديدة ) والدراجات النارية المسجلة في مديرية المرور العامة حسب المحافظة والنوع لغاية 31 / 12 / 2016

Number of private sector cars for the national project (new plates) and motorcycles registered at the General Traffic Directorate by governorate and type until 31/12/2016

Table (6)

(6) جدول

Type Gov.	الدراجات النارية Motorcycle	المجموع الكلي Grand total	مواصفات خاصة Special Specifications	مجموع سيارات الحمل Total Lorries and pick-ups	سيارات الحمل Lorries and pick-ups				مجموع سيارات الركاب Total passengers vehicles	سيارات الركاب passengers vehicles				النوع المحافظة
					للشوريات lorries					باس Bus	حقليّة Field	استيشن Station	صالون Saloon	
					حوضيّة Lorry Tank	قلاب Tipper lorry	شاصي Flat Bed Truck	بيك اب وفان & Pick-ups van						
Ninaueh	57	30735	745	9022	402	963	27	7630	20968	131	375	1246	19216	نينوى
Kirkuk	182	48118	1648	9150	251	671	22	8206	37320	616	487	5343	30874	كركوك
Diala	170	64510	2910	17512	701	2610	70	14131	44088	2927	6	6084	35071	ديالى
AL-Anbar	166	19353	563	5769	82	134	87	5466	13021	443	0	1529	11049	الانبار
Baghdad	208	176420	2071	11559	168	774	56	10561	162790	13548	3072	15990	130180	بغداد
Babylon	4025	92065	4025	22123	161	759	21	21182	65917	6652	74	11588	47603	بابل
Kerbela	2932	61077	1928	7786	301	1181	37	6267	51363	6722	27	7111	37503	كربلاء
Wasit	9161	58359	4827	19115	157	809	32	18117	34417	2777	9	5675	25956	واسط
Salah AL-DEEN	0	35848	759	16700	55	456	12	16177	18389	432	1	3208	14748	صلاح الدين
AL-Najaf	7787	69380	3349	9305	233	2256	17	6799	56726	2871	41	8452	45362	النجف
AL-Qadisiya	6290	56893	3108	12001	82	1556	66	10297	41784	2613	41	6378	32752	القادسية
AL-Muthanna	3856	34975	1793	9766	62	1064	1	8639	23416	1399	142	2884	18991	المتنّى
Thi-Qar	2832	54540	2141	11007	170	1651	19	9167	41392	1555	187	6625	33025	ذي قار
Maysan	1199	41446	1676	10708	76	568	5	10059	29062	1437	391	2258	24976	ميسان
AL-Basrah	4560	79066	5208	10455	461	2306	42	7646	63403	7104	43	9886	46370	البصرة
<b>Total</b>	<b>43425</b>	<b>922785</b>	<b>36751</b>	<b>181978</b>	<b>3362</b>	<b>17758</b>	<b>514</b>	<b>160344</b>	<b>704056</b>	<b>51227</b>	<b>4896</b>	<b>94257</b>	<b>553676</b>	<b>المجموع</b>

**عدد السيارات القطاع الخاص للمشروع الوطني ( اللوحات الجديدة ) والدراجات النارية المسجلة في مديرية المرور العامة حسب النوع وسنة الصنع لغاية 2016/12/31**  
**Number of private sector cars for the national project (new plates) and motorcycles registered at the General Traffic Directorate by type and year of manufacture until 31/12/2016.**

Table (7)

جدول (7)

Type  Manufaturing year	دراجات نارية  Motorcycle	المجموع الكلي  Grand total	مواصفات خاصة  Special Specifications	مجموع سيارات الحمل  Total Lorries and pick-ups	سيارات الحمل  Lorries and pick-ups				سيارات الركاب  passengers vehicles				النوع  سنة الصنع  وماقبلها	
					الموريات  lorries			مجموع سيارات الركاب  Total passengers vehicles	باص  Bus	حقلية  Field	ستيشن  Station	صالون  Saloon		
					حوضية  Lorry Tank	قلاب  Tipper lorry	شاصي  Flat Bed Truck							بيك اب وفان  Pick-ups & van
befor 2001	373	262147	17915	56760	2792	12955	319	40694	187472	14723	203	21492	151054	2001 وماقبلها
2002	36	5697	888	2426	47	196	8	2175	2383	500	52	232	1599	2002
2003	10	6838	593	2567	64	224	22	2257	3678	216	45	280	3137	2003
2004	514	10269	615	1425	73	120	30	1202	8229	120	49	361	7699	2004
2005	40	5417	691	890	42	131	16	701	3836	140	38	222	3436	2005
2006	100	6442	420	2113	27	100	7	1979	3909	173	63	351	3322	2006
2007	251	7831	545	1417	31	88	15	1283	5869	607	130	980	4152	2007
2008	474	14634	925	1721	16	86	6	1613	11988	413	201	1731	9643	2008
2009	1914	49061	3546	2825	16	33	10	2766	42690	894	305	3138	38353	2009
2010	5986	63682	2405	8046	4	55	6	7981	53231	830	529	2744	49128	2010
2011	12497	109712	1515	14580	18	197	8	14357	93617	1036	803	5946	85832	2011
2012	8119	82408	2990	19228	147	2101	41	16939	60190	1934	1118	11418	45720	2012
2013	5675	109390	1969	26156	79	1313	23	24741	81265	3268	664	17656	59677	2013
2014	5007	85459	1346	21446	3	117	3	21323	62667	16564	526	16206	29371	2014
2015	1278	67661	316	11887	2	24	0	11861	55458	6676	120	7256	41406	2015
2016	1120	32334	70	7144	1	18	0	7125	25120	2827	47	3011	19235	2016
2017	31	3803	2	1347	0	0	0	1347	2454	306	3	1233	912	2017
<b>Total</b>	<b>43425</b>	<b>922785</b>	<b>36751</b>	<b>181978</b>	<b>3362</b>	<b>17758</b>	<b>514</b>	<b>160344</b>	<b>704056</b>	<b>51227</b>	<b>4896</b>	<b>94257</b>	<b>553676</b>	<b>المجموع</b>

عدد سيارات الركاب للمشروع الوطني (اللوحات الجديدة) المسجلة في مديرية المرور العامة حسب المحافظة وعدد المقاعد لغاية 2016/12/31

Number of passenger cars for the national project (new plates) registered in the General Traffic Directorate by governorate and number of seats until 31/12/2016

Table (8)

(8) جدول

Gov.	No.of seats مجموع سيارات الركاب Total passengers vehicles	سيارات الركاب passengers vehicles						عدد المقاعد المحافظة
		باص Bus			حقلية Field	ستيشن Station	صالون Saloon	
		25 فاكثر	24-15	14-10	9-7	9-6	5-2	
Nineveh	20968	3	2	126	375	1246	19216	نينوى
Kirkuk	37320	30	36	550	487	5343	30874	كركوك
Diala	44088	64	39	2824	6	6084	35071	ديالى
Al-Anbar	13021	3	5	435	0	1529	11049	الانبار
Baghdad	162790	995	221	12332	3072	15990	130180	بغداد
Babylon	65917	113	59	6480	74	11588	47603	بابل
Kerbela	51363	90	70	6562	27	7111	37503	كربلاء
Wasit	34417	29	86	2662	9	5675	25956	واسط
Salah Al-Deen	18389	5	2	425	1	3208	14748	صلاح الدين
Al-Najaf	56726	242	29	2600	41	8452	45362	النجف
Al-Qadisiya	41784	15	6	2592	41	6378	32752	القادسية
Al-Muthanna	23416	16	33	1350	142	2884	18991	المثنى
Thi-Qar	41392	20	24	1511	187	6625	33025	ذي قار
Maysan	29062	12	6	1419	391	2258	24976	ميسان
Al-Basrah	63403	1019	42	6043	43	9886	46370	البصرة
<b>Total</b>	<b>704056</b>	<b>2656</b>	<b>660</b>	<b>47911</b>	<b>4896</b>	<b>94257</b>	<b>553676</b>	<b>المجموع</b>

عدد سيارات الحمل للمشروع الوطني ( اللوحات الجديدة) المسجلة في مديرية المرور العامة حسب المحافظة ونوع الحمولة لغاية 2016/12/31

Number of Lorries and pick-ups of the National Project (New Plates) registered at the General Traffic Directorate by Governorate and Type of Load until 2016/12/31

Type		سيارات الحمل Lorries and pick-ups										نوع الحمولة	
Gov.	المجموع سيارات الحمل Total Lorries and pick-ups	لوري حوضية (تاتكر) Lorry Tank			لوري قلاب Tipper lorry			لوري شاصي Flat Bed Truck lorry			فان van	بيك أب Pick-ups	المحافظة
		20001 لتر	20000-10001 لتر	10000 لتر فأقل	24 طن فأكثر	23-15 طن	14-3 طن	24 طن فأكثر	23-15 طن	14-3 طن	2-1 طن	2-1 طن	
		Nineveh	9023	56	48	298	56	83	824	5	6	17	
Kirkuk	9151	7	39	205	93	109	469	8	5	10	18	8188	كركوك
Diala	17513	13	149	539	663	87	1860	10	4	57	26	14105	ديالى
Al-Anbar	5770	17	3	62	36	13	85	79	0	9	3	5463	الانبار
Baghdad	11559	47	28	93	182	112	480	24	8	24	164	10397	بغداد
Babylon	22124	48	32	81	96	93	570	4	3	15	17	21165	بابل
Kerbela	7788	32	102	167	129	59	993	12	8	19	17	6250	كربلاء
Wasit	19116	50	31	76	36	9	764	11	3	19	12	18105	واسط
Salah Al-Deen	16701	9	16	30	210	106	140	6	2	5	5	16172	صلاح الدين
Al-Najaf	9306	8	43	182	376	76	1804	6	4	8	24	6775	النجف
Al-Qadisiya	12002	5	9	68	548	63	945	52	7	8	22	10275	القادسية
Al-Muthanna	9766	2	13	47	206	38	820	0	1	0	15	8624	المتن
Thi-Qar	11008	37	48	85	717	26	908	5	8	7	9	9158	ذي قار
Maysan	10709	11	22	43	70	138	360	0	2	4	9	10050	ميسان
Al-Basrah	10442	49	32	380	986	71	1249	25	3	1	89	7557	البصرة
<b>Total</b>	<b>181978</b>	<b>391</b>	<b>615</b>	<b>2356</b>	<b>4404</b>	<b>1083</b>	<b>12271</b>	<b>247</b>	<b>64</b>	<b>203</b>	<b>434</b>	<b>159910</b>	<b>المجموع</b>

عدد سيارات القطاع الخاص للمشروع الوطني (اللوحات الجديدة) والدراجات النارية حسب نوع الوقود المستخدم لغاية 2016/12/31

Number of private sector cars for the national project (new plates) and motorcycles registered at the General Traffic Directorate by type of fuel until 31/12/2016

Table (10)

جدول (10)

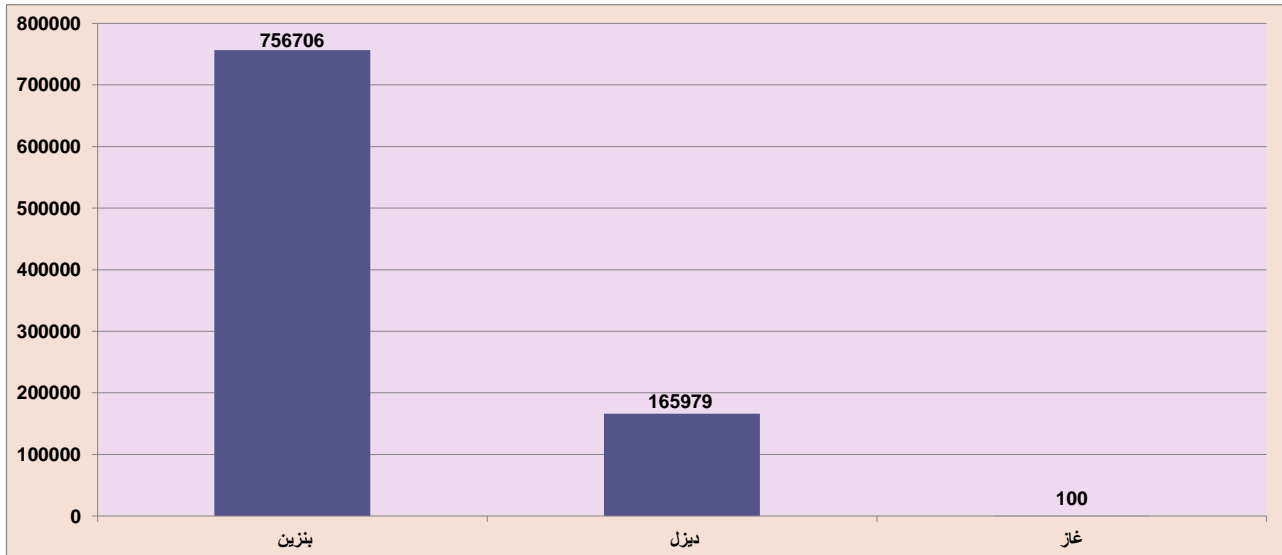
Type	Type of fuel	المجموع Total	غاز Gas	ديزل Diesel	بنزين Gasoline	نوع الوقود النوع
passengers vehicles	Saloon	553676	19	350	553307	صالون
	Station	94257	5	1515	92737	استيشن
	Field	4896	0	162	4734	حقلية
	Bus	51227	10	23545	27672	باص
Total passengers vehicles		704056	34	25572	678450	مجموع سيارات الركاب
lorries and pick_ups	pick_ups & van	160344	18	82802	77524	بيك اب و فان
	Flat Bed Truck	514	0	513	1	شاصي
	Tipper lorry	17758	6	17551	201	قلاب
	lorry Tank	3362	2	3337	23	حوضية
Total Lorries and pick-ups		181978	26	104203	77749	مجموع سيارات الحمل
Special Specification		36751	40	36204	507	مواصفات خاصة
Total		922785	100	165979	756706	المجموع
Motocycle		43425	0	35	43390	الدراجات النارية

عدد سيارات القطاع الخاص للمشروع الوطني (اللوحات الجديدة) حسب نوع الوقود المستخدم لغاية 2016/12/31

Total number of private sector's vehicles (new license plate) by fuel type for 2016

Figure (1)

شكل (1)



عدد سيارات القطاع الخاص للمشروع الموازي ( اللوحات الجديدة) والدراجات النارية المسجلة في مديرية المرور العامة حسب المحافظة والنوع لغاية 2016/12/31

Number of private sector cars for the parallel project (new plates) and motorcycles registered at the General Traffic Directorate by governorate and type until 31/12/2016

Table (11)

جدول (11)

Type	الدراجات النارية	المجموع الكلي	مواصفات خاصة	مجموع سيارات الحمل	سيارات الحمل Lorries and pick-ups				مجموع سيارات الركاب	سيارات الركاب passengers vehicles				النوع
					اللوريات lorries					Total passengers vehicles	باس	حقلية	استيشن	
.Gov	Motorcycle	Grand total	Special Specifications	Total Lorries and pick-ups	حوضية Lorry Tank	قلاب Tipper lorry	شاصي Flat Bed Truck	بيك اب وفان Pick-ups & van	Bas					Field
Baghdad	337	1035413	2527	101961	631	12395	9701	79234	930925	60076	1440	222270	647139	بغداد
AL-Basrah	2076	17461	319	4874	84	1254	1055	2481	12268	1379	69	2460	8360	البصرة
Total	2413	1052874	2846	106835	715	13649	10756	81715	943193	61455	1509	224730	655499	المجموع



عدد سيارات القطاع الخاص للمشروع الموازي (اللوحات الجديدة) والدراجات النارية المسجلة في مديرية المرور العامة حسب نوع الوقود المستخدم لغاية 2016/12/31

Number of private sector cars for the parallel project (new plates) and motorcycles registered at the General Traffic Directorate by type of fuel until 31/12/2016

Table (12)

جدول (12)

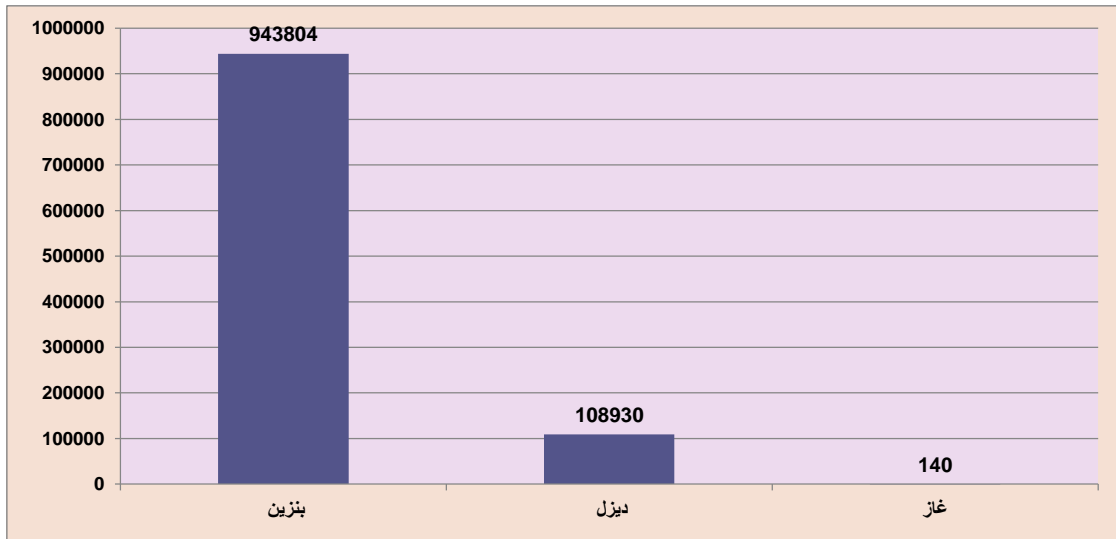
Type	Type of fuel	المجموع Total	غاز Gas	ديزل Diesel	بنزين Gasoline	نوع الوقود	
						النوع	النوع
passengers vehicles	Saloon	655499	14	909	654576	صالون	سيارات الركاب
	Station	224730	9	1322	223399	استيشن	
	Field	1509	0	14	1495	حقليية	
	Bus	61455	49	31785	29621	باص	
Total passengers vehicles		943193	72	34030	909091	مجموع سيارات الركاب	
lorries and pick_ups	pick_ups & van	81715	54	47688	33973	بيك اب و فان	سيارات الحمل
	Flat Bed Truck	10756	2	10616	138	شاصي	
	Tipper lorry	13649	5	13271	373	قلاب	
	lorry Tank	715	1	700	14	حوضيية	
Total Lorries and pick-ups		106835	62	72275	34498	مجموع سيارات الحمل	
Special Specification		2846	6	2625	215	مواصفات خاصة	
Total		1052874	140	108930	943804	المجموع	
Motocycle		2413	0	0	2413	الدراجات النارية	

عدد سيارات القطاع الخاص للمشروع الموازي (اللوحات الجديدة) المسجلة في مديرية المرور العامة حسب نوع الوقود المستخدم لغاية 2016 / 12 / 31

Number of private sector cars for the parallel project (new plates) registered at the General Traffic Directorate by type of fuel until 31/12/2016

Figure(2)

شكل (2)



عدد سيارات القطاع الخاص المشروع الوطني والمشروع الموازي ( اللوحات الجديدة ) والدراجات النارية المسجلة في مديرية المرور العامة حسب المحافظة والنوع لغاية  
2016/12/31

Number of private sector cars for the national and parallel project (new plates) and motorcycles registered at the General Traffic  
Directorate by governorate and type until 31/12/2016

Table (13)

جدول (13)

Type Gov.	الدراجات النارية Motorcycle	المجموع الكلي Grand total	مواصفات خاصة Special Specifications	مجموع سيارات الحمل Total Lorries and pick-ups	سيارات الحمل Lorries and pick-ups				مجموع سيارات الركاب Total passengers vehicles	سيارات الركاب passengers vehicles				النوع المحافظة
					السوريات lorries	حوضية LorryTank	قلاب Tipper lorry	شاصي Flat Bed Truck		بيك اب وفان & Pick-ups van	باص Bus	حقليية Field	استيشن Station	
Ninaueh	57	30735	745	9022	402	963	27	7630	20968	131	375	1246	19216	نينوى
Kirkuk	182	48118	1648	9150	251	671	22	8206	37320	616	487	5343	30874	كركوك
Diala	170	64510	2910	17512	701	2610	70	14131	44088	2927	6	6084	35071	ديالى
AL-Anbar	166	19353	563	5769	82	134	87	5466	13021	443	0	1529	11049	الانبار
Baghdad	545	1211833	4598	113520	799	13169	9757	89795	1093715	73624	4512	238260	777319	بغداد
Babylon	4025	92065	4025	22123	161	759	21	21182	65917	6652	74	11588	47603	بابل
Kerbela	2932	61077	1928	7786	301	1181	37	6267	51363	6722	27	7111	37503	كربلاء
Wasit	9161	58359	4827	19115	157	809	32	18117	34417	2777	9	5675	25956	واسط
Salah AL-DEEN	0	35848	759	16700	55	456	12	16177	18389	432	1	3208	14748	صلاح الدين
AL-Najaf	7787	69380	3349	9305	233	2256	17	6799	56726	2871	41	8452	45362	النجف
AL-Qadisiya	6290	56893	3108	12001	82	1556	66	10297	41784	2613	41	6378	32752	القادسية
AL-Muthanna	3856	34975	1793	9766	62	1064	1	8639	23416	1399	142	2884	18991	المتن
Thi-Qar	2832	54540	2141	11007	170	1651	19	9167	41392	1555	187	6625	33025	ذي قار
Maysan	1199	41446	1676	10708	76	568	5	10059	29062	1437	391	2258	24976	ميسان
AL-Basrah	6636	96527	5527	15329	545	3560	1097	10127	75671	8483	112	12346	54730	البصرة
<b>Total</b>	<b>45838</b>	<b>1975659</b>	<b>39597</b>	<b>288813</b>	<b>4077</b>	<b>31407</b>	<b>11270</b>	<b>242059</b>	<b>1647249</b>	<b>112682</b>	<b>6405</b>	<b>318987</b>	<b>1209175</b>	<b>المجموع</b>

عدد سيارات القطاع الخاص للمشروع الوطني والمشروع الموازي (اللوحات الجديدة) والدراجات النارية المسجلة في مديرية المرور العامة حسب نوع الوقود المستخدم لغاية 2016/12/31

Number of private sector cars for the national and parallel project (new plates) and motorcycles registered at the General Traffic Directorate by type of fuel until 31/12/2016

Table (14)

جدول (14)

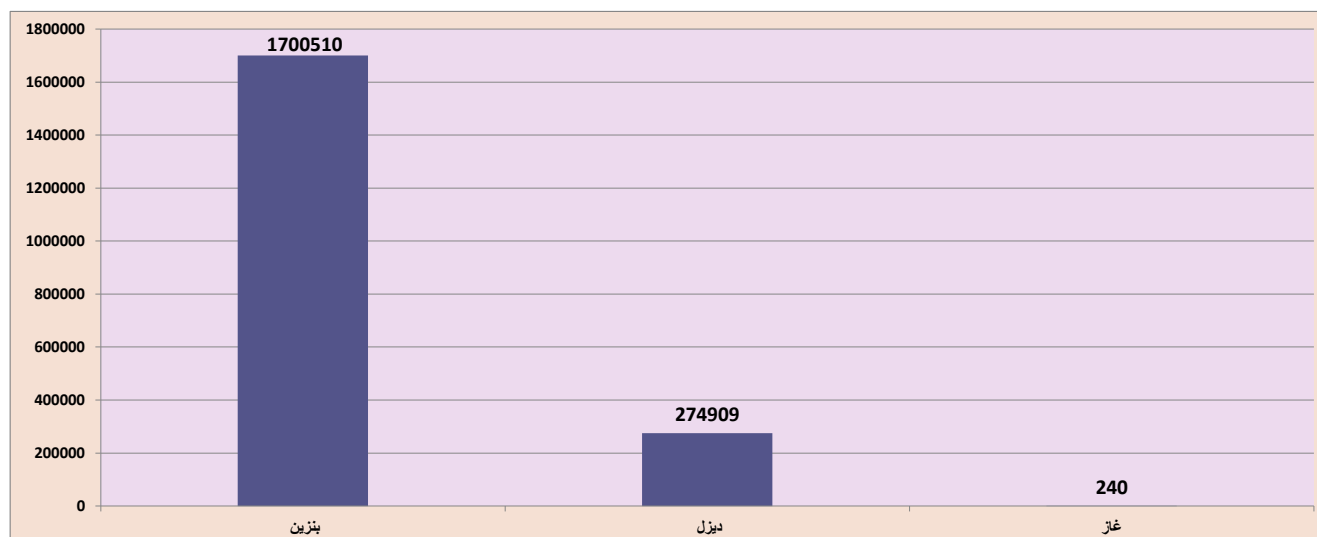
Type	Type of fuel	نوع الوقود			النوع		
		المجموع Total	غاز Gas	ديزل Diesel		بنزين Gasoline	
passengers vehicles	Saloon	1209175	33	1259	1207883	صالون	سيارات الركاب
	Station	318987	14	2837	316136	استيشن	
	Field	6405	0	176	6229	حقليّة	
	Bus	112682	59	55330	57293	باص	
Total passengers vehicles		1647249	106	59602	1587541	مجموع سيارات الركاب	
lorries and pick ups	pick_ups & van	242059	72	130490	111497	بيك اب و فان	سيارات العمل
	Flat Bed Truck	11270	2	11129	139	شاصي	
	Tipper lorry	31407	11	30822	574	قلاب	
	lorry Tank	4077	3	4037	37	حوضيّة	
Total Lorries and pick-ups		288813	88	176478	112247	مجموع سيارات الحمل	
Special Specification		39597	46	38829	722	مواصفات خاصة	
Total		1975659	240	274909	1700510	المجموع	
Motocycle		45838	0	35	45803	الدراجات النارية	

عدد سيارات القطاع الخاص للمشروع الوطني والمشروع الموازي (اللوحات الجديدة) المسجلة في مديرية المرور العامة حسب نوع الوقود المستخدم لغاية 2016/12/31

Number of private sector cars for the national and parallel project (new plates) registered at the General Traffic Directorate by type of fuel until 31/12/2016

Figure (3)

شكل (3)



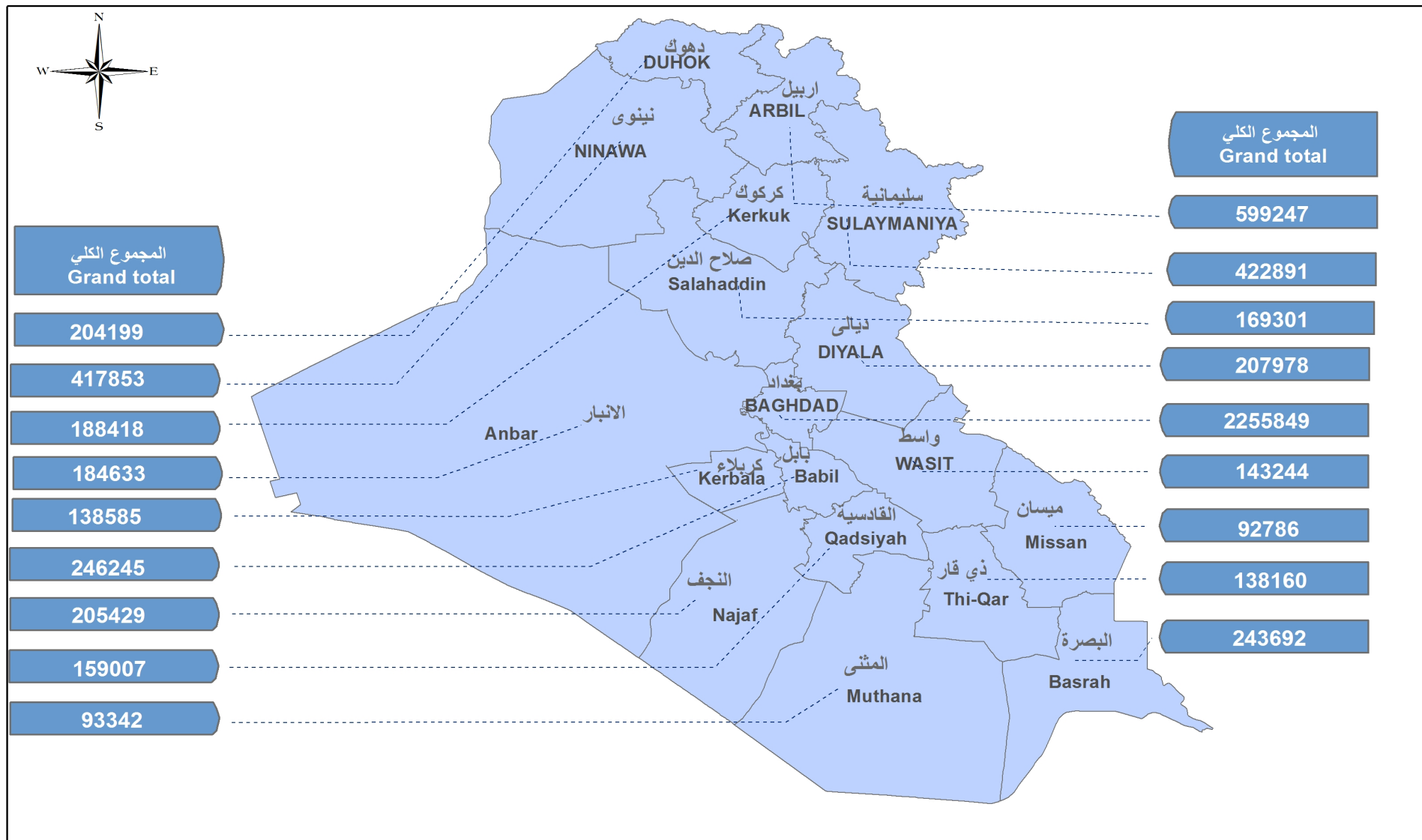
عدد سيارات القطاع الخاص التي تحمل ثلاث لوحات (الدائمة ، المشروع الوطني ، المشروع الموازي (اللوحات الجديدة)) والدراجات النارية المسجلة في مديرية المرور العامة حسب المحافظة والنوع المستخدم لغاية 2016 /12 /31

Number of private cars with three plates (permanent, national project, parallel project (new painted)) and motorcycles registered in the General Traffic Directorate by governorate and type used until 31/12/2016

Table (15)		(15) جدول												
Taype	الدراجات النارية	المجموع الكلي	مواصفات خاصة	مجموع سيارات الحمل	سيارات الحمل				مجموع سيارات الركاب	سيارات الركاب				النوع
					Lorries and pick-ups					passengers vehicles				
GOV.	Motorcycle	Grand total	Special Specifications	Total Lorries and pick-ups	اللوريات		بيك اب وفان & Pick-ups van	Total passengers vehicles	باص Bus	حقليّة Field	استيشن Station	صالون Saloon	المحافظة	
					حوضية Lorry Tank	قلاب Tipper lorry								شاصي Flat Bed Truck
Ninaueh	6914	281366	20457	76534	409	7315	14027	54783	184375	4864	512	24374	154625	نينوى
Kirkuk	430	168418	12989	29459	344	1691	1518	25906	125970	3014	502	14965	107489	كركوك
Diala	8204	207428	15531	51226	1363	5609	3790	40464	140671	12191	28	15505	112947	ديالى
AL-Anbar	1525	153118	16624	43395	712	4177	10465	28041	93099	5325	2	10287	77485	الانبار
Baghdad	28011	2207084	51569	239685	1740	22804	29063	186078	1915830	137792	4657	370797	1402584	بغداد
Babylon	12636	243717	19936	58692	295	2586	2410	53401	165089	20431	74	22832	121752	بابل
Kerbela	9151	136346	8178	19318	586	2682	1420	14630	108850	13642	42	14076	81090	كربلاء
Wasit	19983	140524	18720	47613	273	2457	2563	42320	74191	7658	14	10946	55573	واسط
Salah AL-DEEI	2193	151801	10476	63499	567	2595	4356	55981	77826	3060	1	9999	64766	صلاح الدين
AL-Najaf	17732	170269	9557	29449	572	5032	4762	19083	131263	9190	46	18000	104027	النجف
AL-Qadisiya	12215	158055	16566	28258	248	2639	1568	23803	113231	6950	43	11613	94625	القادسية
AL-Muthanna	7834	86682	6013	26103	370	2426	2558	20749	54566	3645	144	6372	44405	المتن
Thi-Qar	6188	133861	15445	26625	388	2834	2004	21399	91791	4772	191	13531	73297	ذي قار
Maysan	2783	92577	7986	23342	100	1012	659	21571	61249	3464	397	5321	52067	ميسان
AL-Basrah	12051	240831	23319	42747	904	7488	7577	26778	174765	21473	115	24372	128805	البصرة
Grand. Total	147850	4572077	253366	805945	8871	73347	88740	634987	3512766	257471	6768	572990	2675537	المجموع الكلي

## خارطة 1

الاعداد الكلية لسيارات القطاع الخاص المسجلة في مديرية المرور التي تحمل اللوحات (الدائمة, الفحص المؤقت, اللوحات الجديدة ) لغاية 31/12/2016  
 Total Number Of Private Sectors Vehicles Registered In Traffic Directorate With Plate  
 (Permanent,Almnafist,new plate) Until 31/12/ 2016

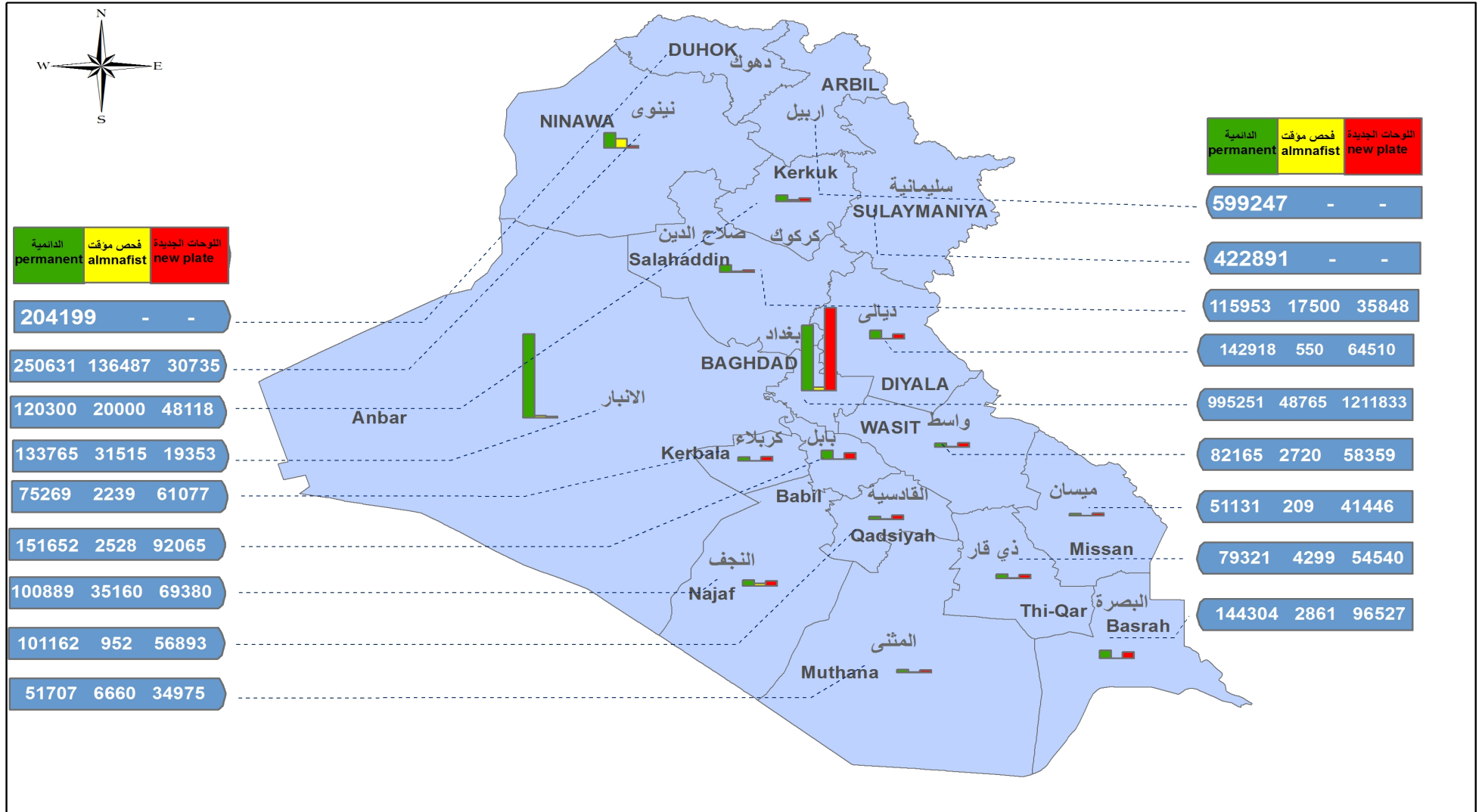


1:6,000,000

0 100 200 400 600 800 Kilometers

## خارطة 2

الاعداد الكلية لسيارات القطاع الخاص المسجلة في مديرية المرور حسب لوحات التسجيل (الدائمة, الفحص المؤقت, اللوحات الجديدة ) لغاية 31/12/2016  
 Total Number Of Private Sectors Vehicles Registered In Traffic Directorate By Plates  
 ( Permanent,Almnafast,new plate) Until 31/12/ 2016



1:6,000,000

0 100 200 400 600 800 Kilometers

Production GIS Center\ central statistical Organization  
 Source:Transport Statistics Directorate of Communications

note :-This map is not consider as an official document for administrative boundaries but for census only

**اجمالي عدد سيارات القطاع الخاص التي تحمل اللوحات ( الدائمة ، الفحص المؤقت ، (اللوحات الجديدة)) المسجلة في مديرية المرور العامة لغاية 2016/12/31**  
**The total number of private cars bearing plates (permanent, temporary , new painted) registered at the General Traffic Directorate until 31/12/2016**

جدول (16) Table (16)

المحافظة	اللوحات (الدائمة )	لوحات (الفحص مؤقت)	المشروع الوطني والمشروع الموازي (اللوحات الجديدة)	المجموع الكلي	النسبة المئوية %	المحافظة
					Gov.	
نينوى	250631	136,487	30,735	417,853	6.8	Nineveh
كركوك	120300	20,000	48,118	188,418	3.1	Kirkuk
ديالى	142918	550	64,510	207,978	3.4	Diala
الانبار	133765	31,515	19,353	184,633	3.0	Al-Anbar
بغداد	995251	48,765	1,211,833	2,255,849	37.0	Baghdad
بابل	151652	2,528	92,065	246,245	4.0	Babylon
كربلاء	75269	2,239	61,077	138,585	2.3	Kerbela
واسط	82165	2,720	58,359	143,244	2.3	Wasit
صلاح الدين	115953	17,500	35,848	169,301	2.8	Salah Al-Deen
النجف	100889	35,160	69,380	205,429	3.4	Al-Najaf
القادسية	101162	952	56,893	159,007	2.6	Al-Qadisiya
المتن	51707	6,660	34,975	93,342	1.5	Al-Muthanna
ذي قار	79321	4,299	54,540	138,160	2.3	Thi-Qar
ميسان	51131	209	41,446	92,786	1.5	Maysan
البصرة	144304	2,861	96,527	243,692	4.0	Al-Basrah
<b>المجموع</b>	<b>2596418</b>	<b>312,445</b>	<b>1,975,659</b>	<b>4,884,522</b>	<b>80.0</b>	<b>Total</b>
<b>اقليم كردستان</b>						<b>KRG</b>
دهوك	204,199	—	—	204,199	3.3	Dohouk
اربيل	599,247	—	—	599,247	9.8	Erbil
سليمانية	422,891	—	—	422,891	6.9	Sulaimaniya
<b>مجموع الاقليم</b>	<b>1,226,337</b>	<b>—</b>	<b>—</b>	<b>1,226,337</b>	<b>20.0</b>	<b>Total KRG</b>
<b>المجموع الكلي</b>	<b>3,822,755</b>	<b>312,445</b>	<b>1,975,659</b>	<b>6,110,859</b>	<b>100.0</b>	<b>Grand Total</b>

## Analysis of the indicators results

1. Total number of private sector's vehicles was (5660885) until 31/12/2015 that include (permanent license plate, Almafist license plate, new license plate) while number of vehicles in 2014 was (5388968) with significantly increased correspond to (5.0%) as set forth in table No (1),(15).
2. . The rate of total number of private sector vehicles recorded in the General Traffic Directorate has increased by 169 cars per 1000 compared to 2015, with 161 cars per 1000.
3. The rate of the total number of private sector vehicles registered in the Directorate of Public Traffic has increased in all types of plates for each km of paved roads in the federal government except for Kurdistan Region to (115) cars / km as shown in Table(1) .
4. A new indicator has been created in the report, which is the number of bridges until 2016 and the number was (698) bridge except the Kurdistan region, excluding bridges and Highway Traffic, and the number was (296) as shown in Table (2).
5. Vehicles whose registration plates (temporary inspection) registered at the General Traffic Directorate for 2016 decreased to (312,445) cars after they numbered (512735) cars for the year 2015 and a decrease of (39.1%) to convert their plates to (new plates) through The national and parallel project as shown in Table (17).
6. The number of vehicles registered on the National Project (New Plates) registered with the General Traffic Directorate for the year 2016 increased to (922785) cars by an increase of (16.2%) compared to the number of registered cars for the year 2015 which was (793907) In Table (6).
7. The number of vehicles registered on the parallel project (new plates) registered with the General Traffic Directorate for the year 2016, which included the governorates of Baghdad and Basrah only and reached (1052874) cars as shown in Table (11).
8. Number of private sector vehicles The national project and the parallel project (new paintings) registered with the General Traffic Directorate for the year 2016 (1975659) are as shown in Table (13) in the year 2015 (1625239).
9. The total number of private sector vehicles bearing the permanent and the national and parallel projects recorded in the General Traffic Directorate for the year 2016 (4572077) is shown in Table (15).
10. The number of total motorcycles for the year 2016 (147850) bicycle and this number includes (permanent plates) and the number (102012) bicycle except the Kurdistan Region and the national project and the parallel project (new paintings) and the number (45838) bicycle except for the Kurdistan region because of this type of paintings Within the Region as shown in Tables (3) and (13).
11. The percentage of cars bearing permanent plates was (62.6%) of the total cars, ie, Kurdistan Region, either cars with plates (temporary inspection), which accounted for (5.1%) of the total cars above. (32.3%) of the total number of private sector cars for the year 2016. There are no temporary inspection cars or cars bearing new plates in the Kurdistan Region as shown in Table (17).



## Introduction

The transport and communication Statistics Directorate issue an annual report on total number of private cars registered in the General Directorate of traffic. First report on private sector vehicles has issued in 1979 and the subsequent reports had designed by updating data that depend on changes in numbers and specifications, these data sorted out by questionnaire prepared by the directorate that includes new registration, invalidation and property transit among governorates... etc. and other changes and relying on available administrative records of cars data in registration offices in governorates which considered the main source for statistical data for the final report for 2016.

This report shows total of numbers and specifications in traffic directorate that carrying (permanent plate, AI manifest plate national project and parallel project (new plate) for 2016.

## Concepts and definitions

- Traffic Density: - The number of vehicles per kilometer of paved roads (number of vehicles / lengths of roads) .
- Length of paved roads (km): - Main roads, secondary roads, rural roads and border roads
  1. The main road: - The road linking the governorates centers with each other and the center of governorates with border crossings.
  2. Secondary road: - Roads linking the main roads with each other and the roads linking the districts and sub-districts.
  3. Rural road: - The road that serves agricultural areas and villages and associated with secondary roads.

## Methodology

General Directorate of traffic (computer and documentation department) send data for all types of vehicle registration plates. The report is aimed to reach the total number of private cars for all registration plates and for all types of vehicles (passenger, load, special specifications), in addition to motorcycles, after which the data is audited. by the Directorate in terms of the accuracy of the numbers and compare them with previous years and special tables are initialized the disaggregation of data and extract indicators to issue the report finalized after incorporating graphs.

The Directorate of Public Traffic has supported the national project (new plates) with a new project to assist the national project called parallel project plates are being converted to (new plates) includes the governorates of Baghdad, Basra Which owns more number of private cars and to Enhance and support the process of completing the conversion of new panels as soon as possible, in this report finding tables for parallel project and other tables which integrates national and project data parallel project total tables and extract the final indicators where general traffic Directorate seeks to convert all the above registration plates to (new plates) to be unified at the level of Iraq.

(10)	Number of private sector cars for the national project (new plates) and motorcycles registered at the General Traffic Directorate by type of fuel until 31/12/2016 .....	12
(11)	Number of private sector cars for the parallel project (new plates) and motorcycles registered at the General Traffic Directorate by governorate and type until 31/12/2016 .....	13
(12)	Number of private sector cars for the parallel project (new plates) and motorcycles registered at the General Traffic Directorate by type of fuel until 31/12/2016 .....	14
(13)	Number of private sector cars for the national and parallel project (new plates) and motorcycles registered at the General Traffic Directorate by governorate and type until 31/12/2016 .....	15
(14)	Number of private sector cars for the national and parallel project (new plates) and motorcycles registered at the General Traffic Directorate by type of fuel until 31/12/2016 .....	16
(15)	Number of private cars with three plates (permanent, national project, parallel project (new painted)) and motorcycles registered in the General Traffic Directorate by governorate and type used until 31/12/2016 .....	17
(16)	The total number of private cars bearing plates (permanent, temporary , new painted) registered at the General Traffic Directorate until 31/12/2016 .....	20

## Figurs

(1)	Number of private sector cars for the national project (new plates) by type of fuel until 31/12/2016 .....	12
(2)	Number of private sector cars for the national (new plates) and motorcycles by type of fuel until 31/12/2016 .....	14
(3)	Number of private sector cars for the national and parallel project (new plates) and motorcycles by type of fuel until 31/12/2017 .....	16

## Maps

(1)	Total number of private sector vehicles registered in traffic directorate with plates (permanent,almanafist and new plates) until 31/12/2016 .....	18
(2)	Total number of private sector vehicles registered in traffic directorate by plates (permanent,almanafist and new plates_ until 31/12/2016 .....	19

## index

Title	Page
Introduction.....	1
Methodology .....	1
Impoerant indicators analysis .....	1.2
concepts and defanitions .....	2
<b>Tables</b>	
(1) Main indicators of the number of private sector cars and all types of plates (permanent, mnafrist, new plates) registered at the Directorate of Traffic for years (2012 2016) .....	3
(2) Number of bridges by governorate and type of bridge as at 31/12/2016 .....	4
(3) Number of private sector vehicles bearing (permanent) plates and motorcycles registered in the Directorate of Traffic by governorate and type until 31/12/2016 .....	5
(4) Number of private sector vehicles carrying permanent plates and motorcycles registered in the Traffic Directorate by type and year of manufacture until 31/12/2016 .....	6
(5) Number of passenger cars bearing (permanent) plates registered in the Traffic Directorate by governorate and number of seats until 31/12/2016 .....	7
(6) Number of private sector cars for the national project (new plates) and motorcycles registered at the General Traffic Directorate by governorate and type until 31/12/2016 .....	8
(7) Number of private sector cars for the national project (new plates) and motorcycles registered at the General Traffic Directorate by type and year of manufacture until 31/12/2016. ....	9
(8) Number of passenger cars for the national project (new plates) registered in the General Traffic Directorate by governorate and number of seats until 31/12/2016 .....	10
(9) Number of Lorries and pick-ups of the National Project (New Plates) registered at the General Traffic Directorate by Governorate and Type of Load until 2016/12/31 .....	11

Statistics of Private Sector Motorcars  
That Registered at General Directorate  
of Traffic until 31 /12 / 2016

**2017**